




STANDARDY WYKONANIA SYSTEMU DO ROLET RZYMSKICH "XL 230V"

somfy.
KOMPATYBILNE

YOODA[®]
TECHNOLOGY

XL 230V



NAJWYŻSZY
JAKOŚCIOWO SYSTEM

**PROFIL DO ROLET
O DUŻYCH GABARYTACH**



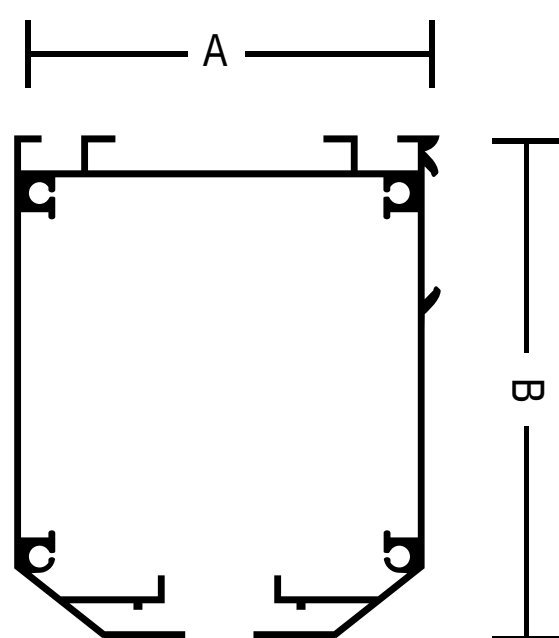
ŁAŃCUSZEK

- Przełożenie 1:5 - max 8 kg
- Do 7 metrów wysokości sznurka na bębnieku.



SILNIK 230V

- Silniki SOMFY oraz YOODA
- Silniki ze sterowaniem radiowy RTS oraz ze sterowaniem fazowym WT.
- Kompatybilne z Tahoma Switch.



Wymiar / A Wymiar B / Długość / Waga pm

60 mm / 72 mm / 5800 mm / 1,3 Kg

Materiał: Aluminium
Kolor: Biały



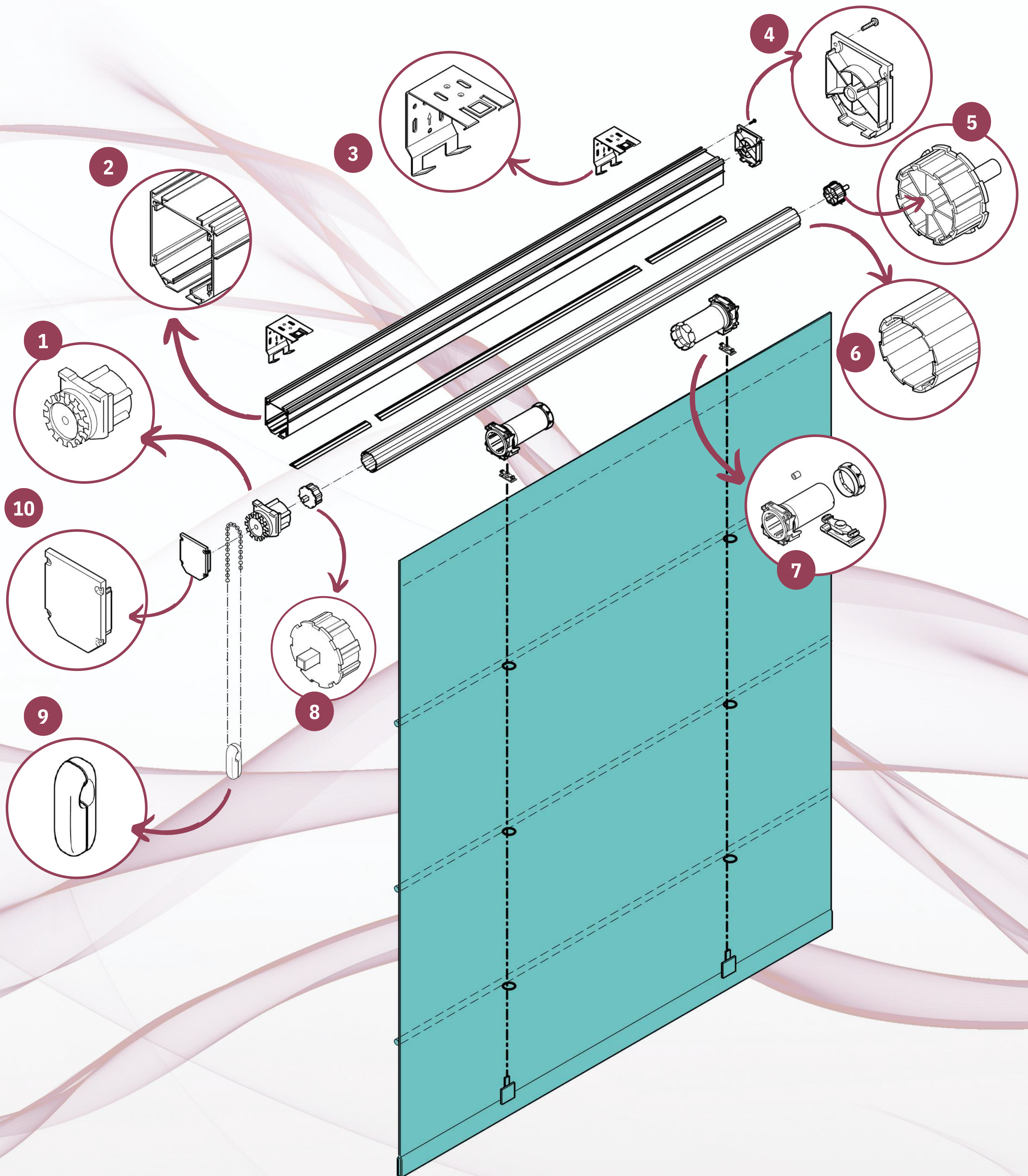
KOMPATYBILNE

somfy®

YOODA®
TECHNOLOGY



STANDARY WYKONANIA SYSTEMU XL 230V



- 1 MECHANIZM Z ŁAŃCUSZKIEM 4,5X6,0
- 2 PROFIL SZYNY XL
- 3 UCHWYT UNIWERSALNY
- 4 ZAŚLEPKA SZYNY
- 5 ZAŚLEPKA RURY NAPĘDOWEJ

- 6 RURA NAPĘDOWA
- 7 BĘBENEK ZE SZNURKIEM
- 8 ADAPTER DO RURY NAPĘDOWEJ
- 9 OBCIĄŻNIK ŁAŃCUSZKA
- 10 ZAŚLEPKA MECHANIZMU

STANDARZY WYKONANIA SYSTEMU XL 230V

XL 230V SYSTEM ROLETY RZYMSKIEJ

ZINTEGROWANY SILNIK Z RURĄ
NAPĘDOWĄ W SZYNI




KOMPATYBILNE
somfy
YOODA
TECHNOLOGY

- Zaprojektowany zarówno dla silników fazowych, jak dla silników sterowanych radiowo.
- Możliwość bezpośredniego zintegrowania z inteligentnym domem od SOMFY.
- Kompatybilny z systemami inteligentnymi i pilotami CORTINO oraz YOODA.



TAHOMA SWITCH*

*kompatybilna tylko z silnikami radiowymi od SOMFY



YOODA
TECHNOLOGY



somfy

